

CU-CNC (CNC-Fräsmaschine)

# CU-CNC

## Y-Axis - Spannrolle

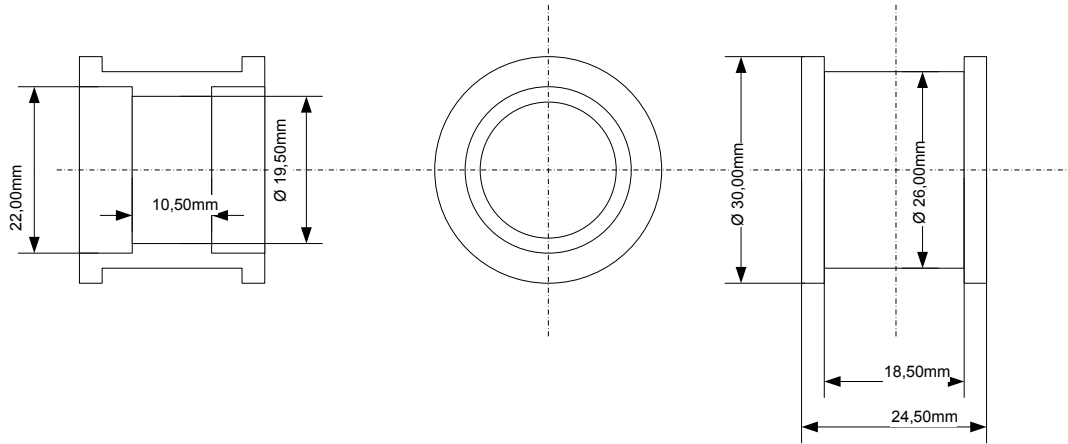
Sollte in diesem Plan oder in dessen begleitenden Dokumenten noch der ein oder andere Fehler drin stecken, so bitte ich um Nachsicht und Hinweise per Mail an [christian@ulrichc.de](mailto:christian@ulrichc.de).

Änderungen und Ergänzungen dieses Dokuments sind im Downloadbereich bei <http://www.ulrichc.de/> an der Versionsnummer erkennbar!

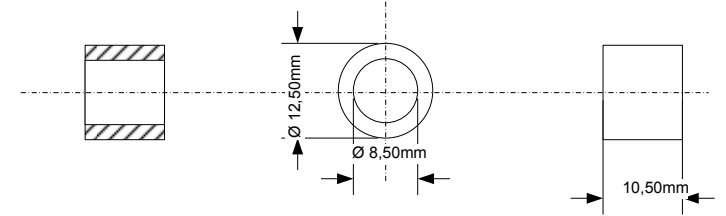
|  |  |
|--|--|
| Product:CU-CNC<br>File: Y-Axis-Role<br>Version: 1<br>Date: 30.11.2009<br>Last Modify: -  | <b>UlrichC</b><br>© 2009 Christian Ulrich<br>All rights reserved |
| UlrichC.DE<br>INTERNET: <a href="http://www.ulrichc.de/">http://www.ulrichc.de/</a><br>E-MAIL : <a href="mailto:info@ulrichc.de">info@ulrichc.de</a> |  |

# Y-Spannrolle

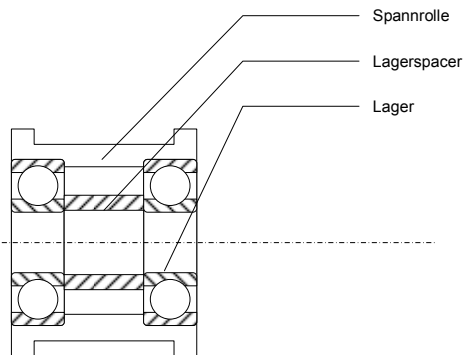
## Spannrolle



## Lager-Spacer



## (Montage)

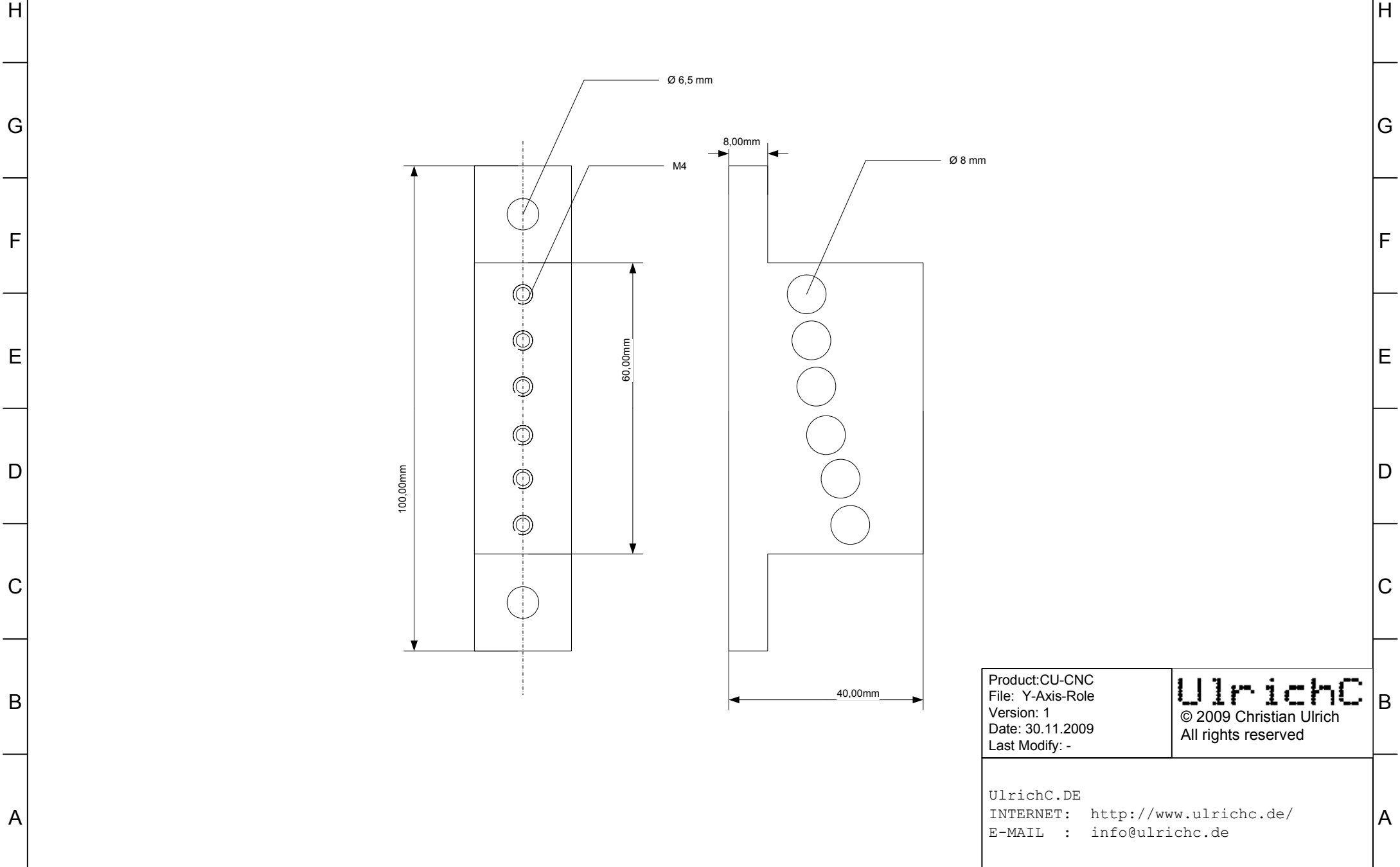


Product: CU-CNC  
File: Y-Axis-Rolle  
Version: 1  
Date: 30.11.2009  
Last Modify: -

**UlrichC**  
© 2009 Christian Ulrich  
All rights reserved

UlrichC.DE  
INTERNET: <http://www.ulrichc.de/>  
E-MAIL : [info@ulrichc.de](mailto:info@ulrichc.de)

# Y-Spannrolle Wellenblock



Product: CU-CNC  
File: Y-Axis-Role  
Version: 1  
Date: 30.11.2009  
Last Modify: -

**UlrichC**  
© 2009 Christian Ulrich  
All rights reserved

UlrichC.DE  
INTERNET: <http://www.ulrichc.de/>  
E-MAIL : [info@ulrichc.de](mailto:info@ulrichc.de)